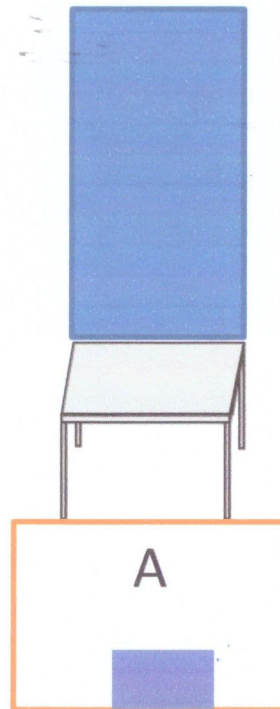
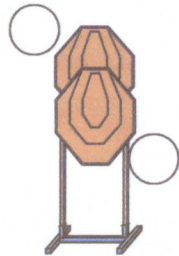
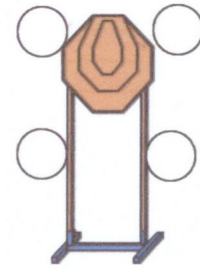


1 Stage



Type: Medium Course
Minimum Rounds: 12
Max Points:
Distances: 7 – 15 m
Start: Segnale acustico

Targets:

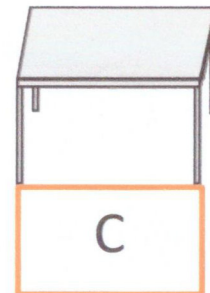
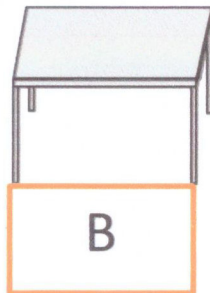
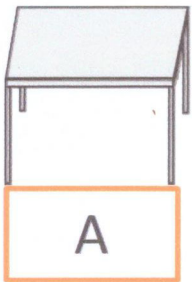
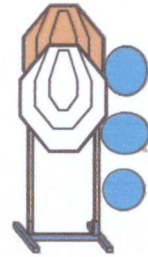
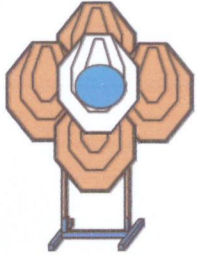
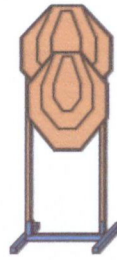
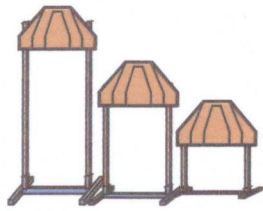
IPSC Targets	3	IPSC Mini Targets	0
IPSC Poppers	0	IPSC Mini Poppers	0
Plates	6		
No-Shoots	0		

Start Position: Piedi sul segno. Arma sul tavolo, caricatore inserito, colpo non camerato. 22LR e Minirifle , caricatori sul tavolo.

Procedure: Al segnale acustico, rimanendo nel box, ingaggiare da SX della barricata con 2 colpi T1 e T2, con 1 colpo P1 e P2. A DX della barricata ingaggiare con 2 colpi T3 e con 1 colpo P3, P4, P5 e P6 . Any order free style.

Design Notes:

Briefing Notes: ANGOLI DI SICUREZZA COME DA REGOLAMENTO



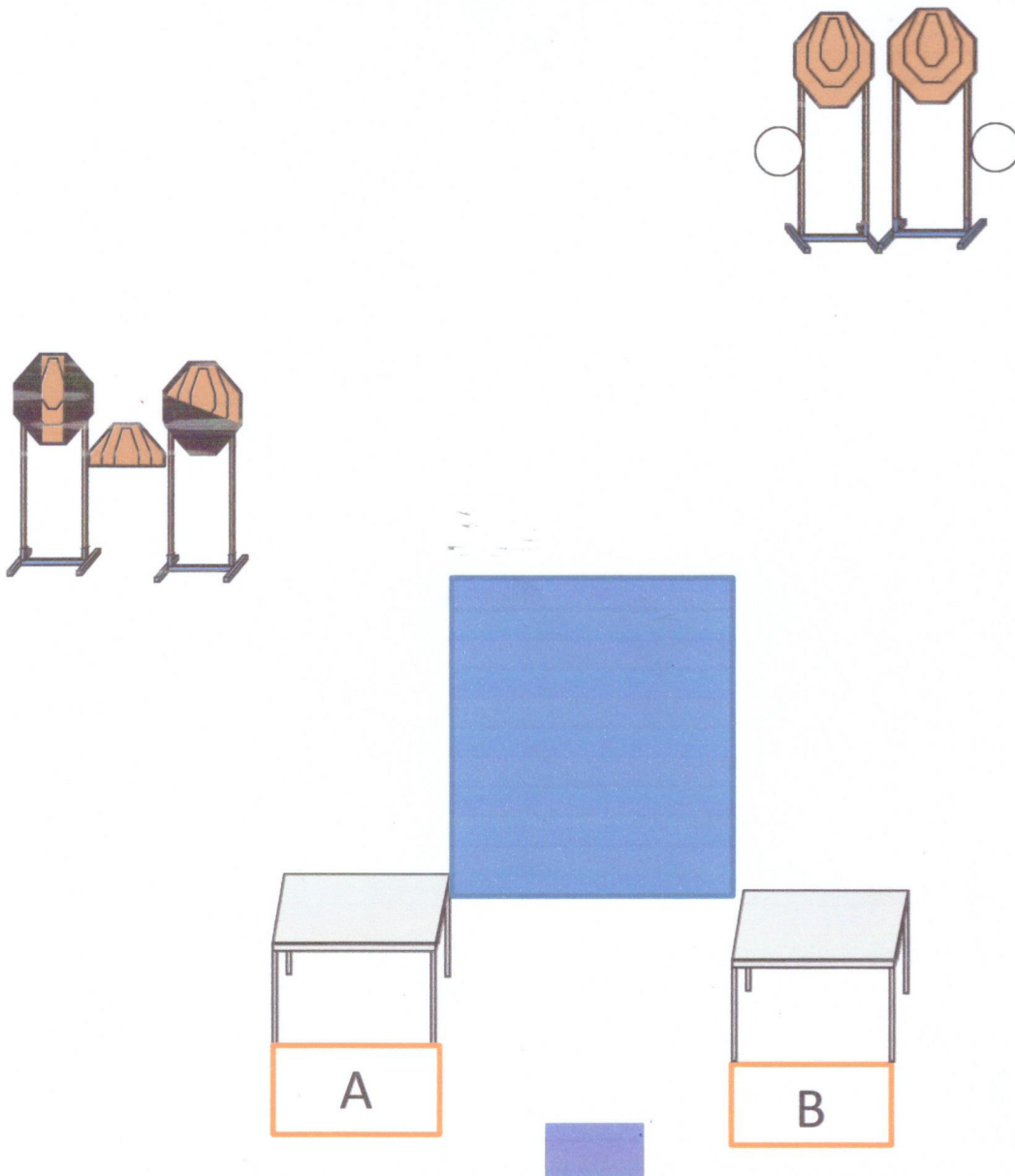
Type:	Medium Course	Targets:	
Minimum Rounds:	24	IPSC Targets	10
Max Points:		IPSC Poppers	0
Distances:	7 – 15 m	Plates	4
Start:	Segnale acustico	No-Shoots	2

Start Position: Ovunque nei box. Arma in fondina. Caricatore inserito. 22Lr e Minirifle sul tavolo, caricatori sui tavoli. PCC Hip level. Colpo non camerato.

Procedure: Al segnale rispettando le fault line dei box, ingaggiare con un minimo di 2 colpi i Bersagli ed 1 colpo i Piatti

Design Notes: In A T1, T2, T3, T4 e P1. - In B HT1, HT2, HT3. In C T5, T6, T7, P2, P3, P4.

Briefing Notes: ANGOLI DI SICUREZZA COME DA REGOLAMENTO



Type: Medium Course
Minimum Rounds: 12
Max Points:
Distances: 7 – 15 m
Start: Segnale acustico

Targets:

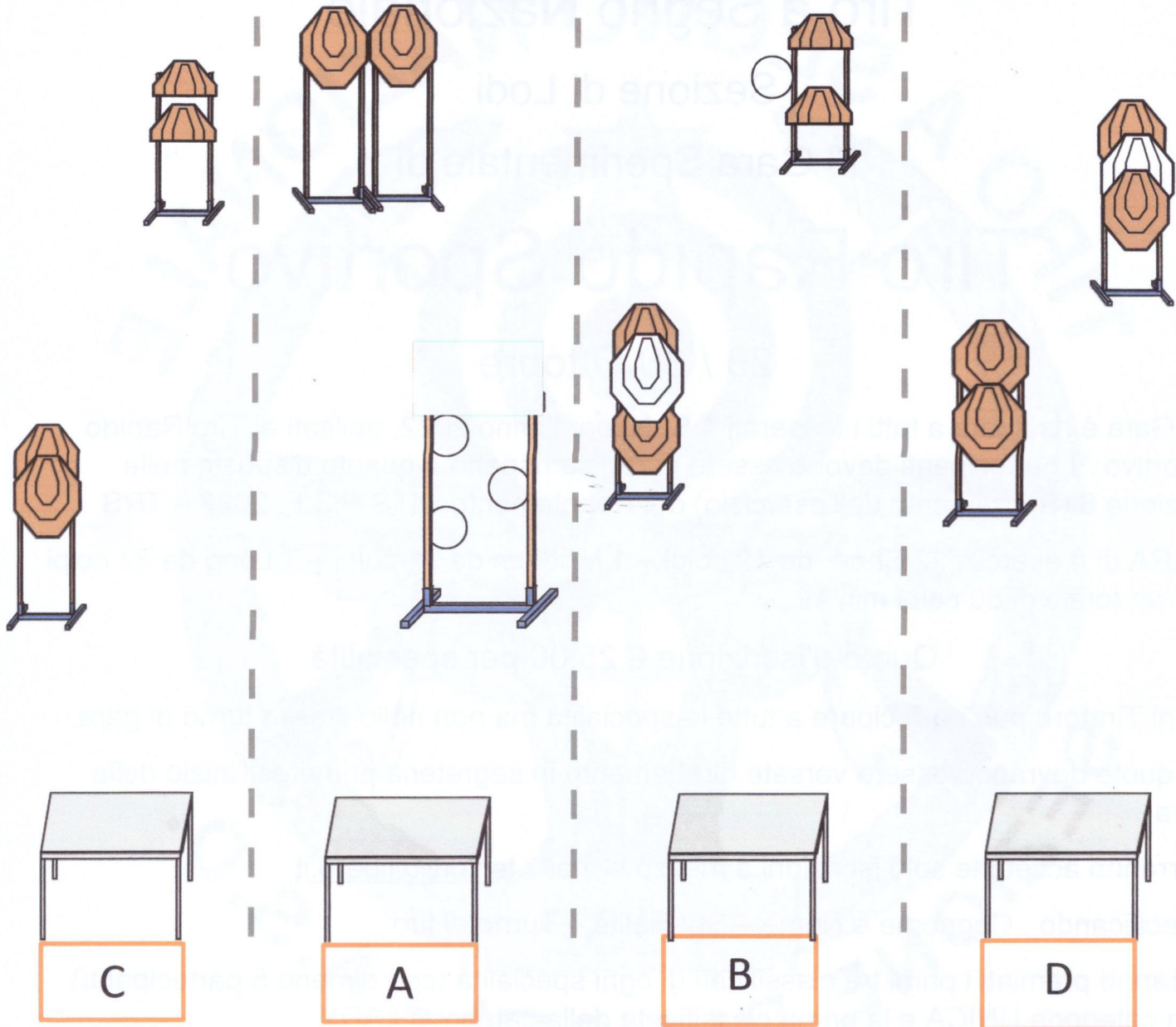
IPSC Targets	5	IPSC Mini Targets	0
IPSC Poppers	0	IPSC Mini Poppers	0
Plates	2		
No-Shoots	0		

Start Position: Piedi sul segno. Arma scarica in A o B. Tutti i caricatori che si intendono usare sull'altro tavolo.

Procedure: Al segnale acustico recuperare l'arma ed ingaggiare dal box A con 2 colpi T1, T2, T3. Dal box B ingaggiare con 2 colpi T4, T5 e con 1 colpo P1 e P2

Design Notes:

Briefing Notes: ANGOLI DI SICUREZZA COME DA REGOLAMENTO



Type: Medium Course
Minimum Rounds: 32
Max Points:
Distances: 7 - 15 m
Start: Segnale acustico

Targets:

IPSC Targets	14	IPSC Mini Targets	0
IPSC Poppers	0	IPSC Mini Poppers	0
Plates	4		
No-Shoots	2		

Start Position: Tiratore in A o B. Arma in fondina scarica. PCC Hip-level. 22LR e Minirifle sul tavolo. PER TUTTI : Primo caricatore che si intende usare sul tavolo opposto. 22LR e Minirifle caricatori sui tavoli

Procedure: Al segnale rispettando le fault line dei box, ingaggiare con un minimo di 2 colpi i Bersagli ed 1 colpo i Piatti

Design Notes: In A T1, T2, HT1, HT2. - In B T3, T4, P1,P2,P3. In C T5,T6, HT3, HT4, P4. In D T7, T8, T9, T10.

Briefing Notes: ANGOLI DI SICUREZZA COME DA REGOLAMENTO